



Eskişehir Teknik Üniversitesi

2024 YKS Sonuçları

Değerlendirmesi

15.08.2024

Eskişehir Teknik Üniversitesi

2024 YKS Sonuçları Değerlendirmesi

2024 YKS sonuçlarına göre Eskişehir Teknik Üniversitesi Fakülte ve Meslek Yüksekokulu kontenjanları, yerleşen öğrenci sayıları ve doluluk oranlarına ait özet bilgiler aşağıda verilmiştir. (“Otuz Dört Yaş Üstü Kadın” Kontenjanı 50 kişi olup 40 kişi yerleşmiştir. Aşağıda yer alan tablo ve grafiklere “Otuz Dört Yaş Üstü Kadın” kontenjanından yerleşenler, sadece “KKTC Uyraklı” alım yapan programlar ile “Özel Yetenek Sınavıyla” alım yapan programlar dahil edilmemiştir.)

2024 YKS Kılavuzunda Üniversitemize **2350** kişilik YKS (Genel) ve **75** kişilik de okul birincisi kontenjanı olmak üzere **2425** kişilik kontenjan açılmış olup **54** Okul birincisi kontenjanından olmak üzere toplam **2425** öğrenci üniversitemize yerleşmiştir. YKS (Genel) kontenjanından yerleşenlere göre doluluk oranı **%100**, okul birincileri dâhil doluluk oranı ise **%99,13** olmuştur.

Geçen senelerde ilk yerleştirmede sadece bir bölümümüzde (Çevre Mühendisliği) doluluk istenilen seviyeye ulaşmayarak %58,06 seviyesinde kalmasına rağmen bu seneki doluluk oranı %100 olmuştur.

Eskişehir Teknik Üniversitesi, bu yıl da en iyilerin tercihi oldu. Sayısal puanla öğrenci alan Havacılık ve Uzay Bilimleri Fakültesi Pilotaj Bölümümüze **543.49065 (SAY)** puanla **Türkiye 549.su Enes KANDEMİR** yerleşti.

Öğrencilerin %18’i ilk tercihinde, %58’i ilk beş tercihinde, %84’ü ise ilk 10 tercihinde Üniversitemiz bölümlerini tercih ettiği görüldü.

Yeni açılan Bilgi Güvenliği Teknolojisi (İngilizce), Bilişim Sistemleri ve Teknolojileri (İngilizce), Havacılık ve Uzay Mühendisliği (İngilizce), Uçak Mühendisliği (İngilizce), Bulut Bilişim Operatörlüğü, Oyun Geliştirme ve Programlama ile Robotik ve Yapay Zekâ programları hariç;

2023 yılı **tavan** başarı sıralamasına göre kıyaslandığında

- 21 Lisans programımızın 11’inde (%53’ünde),
- 17 Ön Lisans programımızın 7’sinde (%42’sinde) başarı sıralamaları **artış**,

2023 yılı **taban** başarı sıralamasına göre kıyaslandığında ise

- 21 Lisans programımızın 11’unda (%53’ünde),
- 17 Ön Lisans programımızın 13’ünde (%77’sinde) başarı sıralamaları **artış**,

göstermiş bulunmaktadır.

Tablo 1. Kontenjanlar & Yerleşen Sayıları

	2018-2019	2019-2020	2020-2021	2021-2022	2022-2023	2023-2024	2024-2025
Özel Yetenek Kontenjan	67	82	212	95	215	145	*
Özel Yetenek Hariç Kontenjan	2409	2408	2531	2701	2556	2270	*
Toplam Kontenjan	2476	2490	2743	2796	2771	2415	2425
Yerleşen	2376	2359	2462	2572	2525	2243	2425**
Doluluk Oranları	98,63	97,97	97,27	95,22	98,79	98,81	100**

Yerleştirme sonuçlarına göre genel bilgiler aşağıda verilmiştir.

Tablo 2. Genel Bilgiler

Üniversite	Eskişehir Teknik Üniversitesi
Üniversite Türü	Devlet
Genel Kontenjan	2350
Okul Birincisi Kontenjanı	75
Toplam Kontenjanı	2425
Genel Kontenjane Yerleşen	2350
YKS Aktarılan Kontenjan (Okul Birincisi)	21
Okul Birincisi Kontenjanına Yerleşen	54
Toplam Yerleşen	2425
Kontenjan Doluluk Oranı	%100
2024 Tavan Puan	543.49065
2024 Tavan Puan Başarı Sırası	549

*Özel Yetenek sınavı ile alım yapan bölümlere ait kontenjan ve yerleşen sayıları 15.08.2024 tarihi itibarıyla belirli olmadığından kontenjan ve yerleşen bilgilerine dahil edilmemiştir.

Tablo 3. Birimlerin Kontenjan ve Doluluk İstatistikleri

Program Adı	KONTENJAN			YERLEŞEN				
	YKS	Okul Birincisi	Toplam*	YKS	Okul Birincisi	YKS Kont. Aktarılan Okul Birincisi Kont.	Toplam*	Doluluk Oranı %
Fen Fakültesi	245	7	252	248	4	3	252	100,00
Havacılık ve Uzay Bilimleri Fakültesi	215	8	223	215	8	-	223	100,00
Mimarlık ve Tasarım Fakültesi	210	6	216	210	6	-	216	100,00
Mühendislik Fakültesi	505	16	521	508	13	3	521	100,00
Bilişim Teknolojileri Meslek Yüksekokulu	90	3	93	90	3	-	93	100,00
Porsuk Meslek Yüksekokulu	540	18	558	548	10	-	558	100,00
Ulaştırma Meslek Yüksekokulu	545	17	562	552	10	7	562	100,00
GENEL TOPLAM	2350	75	2425	2371	54	13	2425	100,00

Tablo 4. Birimlerin Taban ve Tavan Başarı Sıralamaları

Birimler	Taban Başarı Sıralaması	Tavan Başarı Sıralaması
Fen Fakültesi	462.271	51.174
Havacılık ve Uzay Bilimleri Fakültesi	272.291	549
Mimarlık ve Tasarım Fakültesi	1.299.210	60.272
Mühendislik Fakültesi	275.586	12.412
Bilişim Teknolojileri Meslek Yüksekokulu	887.302	52.416
Porsuk Meslek Yüksekokulu	1.410.963	106.746
Ulaştırma Meslek Yüksekokulu	1.448.426	141.234

Tablo 5. Yerleşenler Ortalama Kaçınıcı Tercihde Yerleşti?

Üniversiteye Yerleşen Sayısı		
Birinci Tercih Olarak Yerleşen Sayısı	436	%18
İlk Üç Tercih Olarak Yerleşen Sayısı	950	%39
İlk Beş Tercih Olarak Yerleşen Sayısı	1391	%58
İlk On Tercih Olarak Yerleşen Sayısı	2033	%84

Tablo 6. Birim Bazında Başarı Sıralamaları

Program Adı	2024-2025 YKS		2023-2024 YKS		2023-2022 YKS	
	En Küçük Başarı Sırası	En Büyük Başarı Sırası	En Küçük Başarı Sırası	En Büyük Başarı Sırası	En Küçük Başarı Sırası	En Büyük Başarı Sırası
Fen Fakültesi						
Bilgi Güvenliği Teknolojisi (İngilizce)	111.601	68.223				
Bilişim Sistemleri ve Teknolojileri (İngilizce)	94.466	51.174				
Biyoloji	309.023	198.342	308.489	200.447	335.370	179.825
Fizik	316.037	195.384	309.466	113.694	343.442	170.565
İstatistik	141.611	69.795	159.766	92.419	263.739	108.390
Kimya	218.594	114.525	240.276	90.948	293.351	215.090
Matematik	181.477	112.999	178.095	106.442	220.615	72.686
Havacılık ve Uzay Bilimleri Fakültesi						
Havacılık Elektrik ve Elektronik	73.409	44.693	80614	57.340	94.435	67.339
Havacılık ve Uzay Mühendisliği (İngilizce)	28.664	17.754				
Havacılık Yönetimi	109.033	51.031	138.867	24.630	165.715	59.704
Pilotaj	2.519	549	1632	725	2.457	1.121
Uçak Gövde ve Motor Bakımı	61.002	21.967	68.975	40.156	75.211	39.334
Mimarlık ve Tasarım Fakültesi						
Endüstriyel Tasarım	163.235	67.046	160.093	69.642	180.693	93.584
İç Mimarlık	177.719	127.675	170.017	139.197	192.646	129.893
Mimarlık	100.389	60.272	99.035	41.663	110.814	71.373

Tekstil ve Moda Tasarımı	439.788	96.124	578.671	252.215		
Mühendislik Fakültesi						
Bilgisayar Mühendisliği (İngilizce)	27.595	14.315	18.459	7149	21.514	6.728
Çevre Mühendisliği	275.586	158.289	298.662	141.544	299.933	152.025
Elektrik-Elektronik Mühendisliği (İngilizce)	45.792	28.523	41.325	25.318	48.794	30.937
Endüstri Mühendisliği	48.803	32.365	47.844	31.244	56.487	32.699
İnşaat Mühendisliği	160.198	121.869	170.838	128.415	210.138	96.103
Kimya Mühendisliği	79.830	56.438	84.992	63.643	105.245	71.710
Makine Mühendisliği	63.672	45.579	64.807	47.060	84.679	66.035
Malzeme Bilimi ve Mühendisliği (İngilizce)	126.994	70.574	130.345	68.965	162.584	97.895
Uçak Mühendisliği (İngilizce)	19.705	12.412				
Bilişim Teknolojileri Meslek Yüksekokulu						
Bulut Bilişim Operatörlüğü	433.810	249.034				
Oyun Geliştirme ve Programlama	396.086	103.316				
Robotik ve Yapay Zekâ	238.515	52.416				
Porsuk Meslek Yüksekokulu						
Basım ve Yayım Teknolojileri	1.098.235	337.918	107.6104	153.621	1.034.127	537.169
Bilgisayar Programcılığı	344.698	106.746	304.238	104.503	662.114	160.710
Elektrik Enerjisi Üretim, İletim ve Dağıtım	849.161	282.741	934.237	400.890	948.407	246.348
Grafik Tasarımı	574.508	269.695	527.481	282.112	2.181.236	212.209
İnsansız Hava Aracı Teknolojisi ve Operatörlüğü	326.519	167.868	307.721	138.861	556.283	53.813

Makine Resim ve Konstrüksiyonu	856.598	383.676	919.827	464.667	953.597	302.178
Mekatronik	473.943	198.035	487.049	152.273	1.277.749	191.387
Radio ve Televizyon Teknolojisi	951.989	550.600	997.466	489.733	949.840	435.73
Yapı Denetimi	1.100.943	121.377	1.142.110	326.314	2.094.577	387.063
Ulaştırma Meslek Yüksekokulu						
Lojistik	787.271	395.707	841.867	369.130	812.387	436.751
Raylı Sistemler Elektrik ve Elektronik	614.271	193.235	691.075	242.928	675.556	243.489
Raylı Sistemler İşletmeciliği	809.668	272.809	922.339	152.176	954.832	300.253
Raylı Sistemler Makine Teknolojisi	680.055	394.842	745.583	227.287	749.697	271.847
Raylı Sistemler Makinistliği	571.149	149.084	600.750	176.490	2.142.094	208.094
Raylı Sistemler Yol Teknolojisi	941.916	601.644	103.2799	362.911	991.710	495.455
Sivil Havacılık Kabin Hizmetleri	455.361	141.234	511.437	242.645	1.116.852	139.652
Ulaştırma ve Trafik Hizmetleri	1.207.760	721.935	1.266.189	550.737	1.216.902	559.885

*2023 yılına göre **Tavan** Başarı sıralamasında artış gösteren birimler yeşil, azalış gösteren birimler ise turuncu ile işaretlenmiştir.

*2023 yılına göre **Taban** Başarı sıralamasında artış gösteren birimler yeşil, azalış gösteren birimler ise turuncu ile işaretlenmiştir.

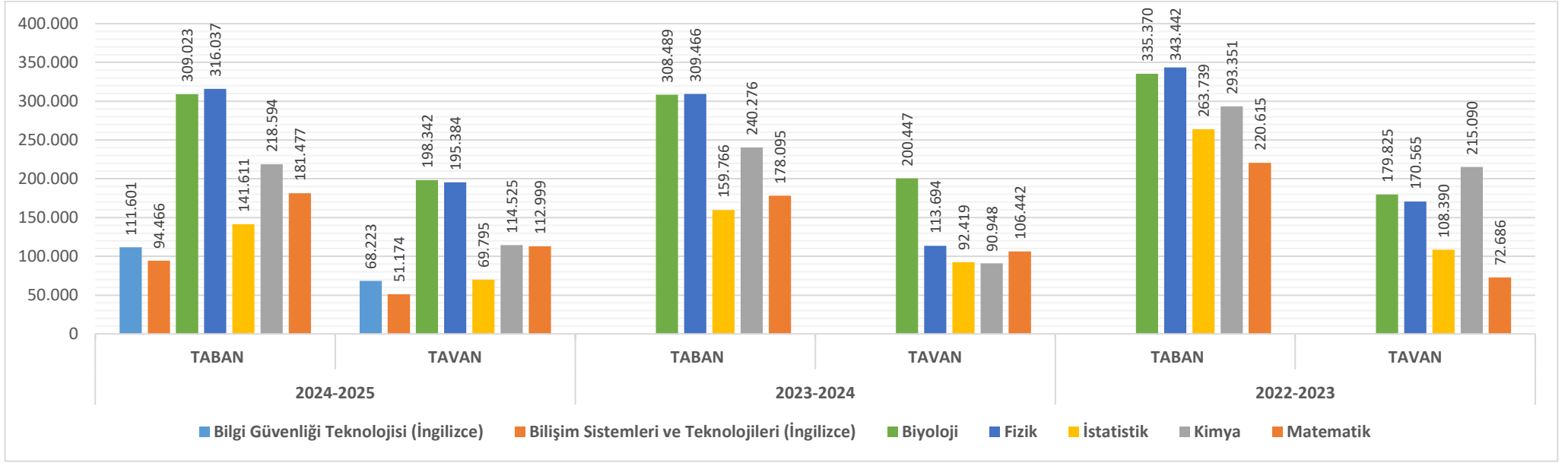
FEN FAKÜLTESİ

Tablo 7. Fen Fakültesi Bazında Kontenjan & Yerleşen Sayıları ve Doluluk Oranları

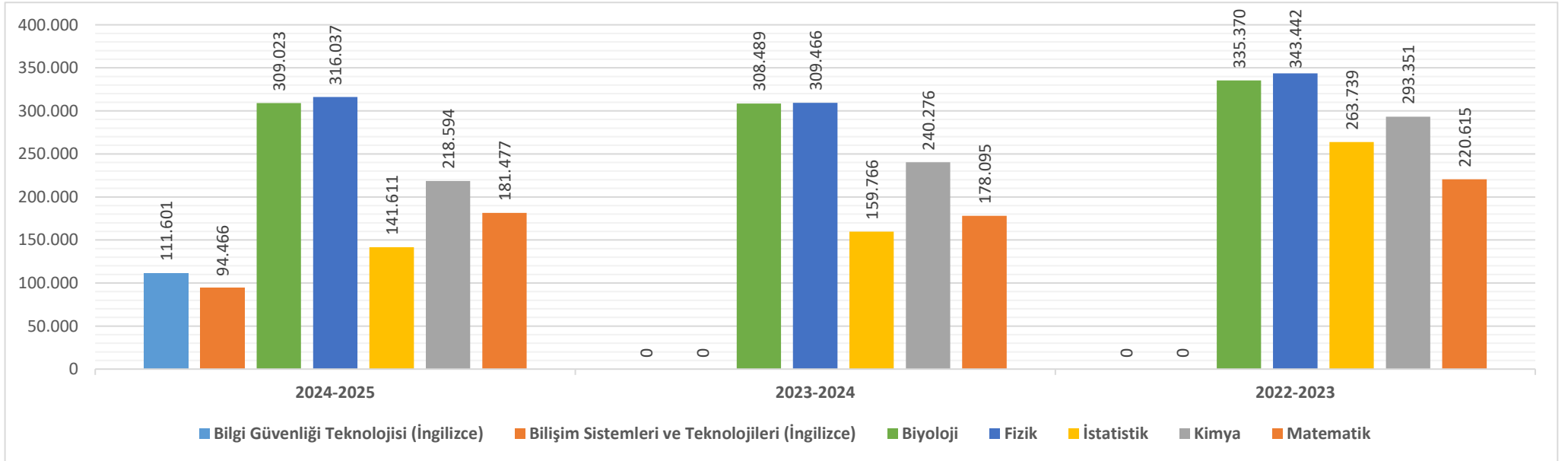
Program Adı	Puan Türü	KONTENJAN			YERLEŞEN					YERLEŞME PUANI		BAŞARI SIRASI	
		YKS Genel Kont.	Okul Birincisi Kont.	Toplam Kontenjan	YKS Genel Yerleşen	Okul Birincisi Yerleşen	YKS Kontenjanından Aktarılan Okul Birincisi Kontenjanı	Toplam Yerleşen	Doluluk Oranı	En Küçük Puan	En Büyük Puan	En Küçük Başarı Sırası	En Büyük Başarı Sırası
Fen Fakültesi		245	7	252	248	4	3	252	100	286,10544	433,76388	94.466	198.342
Bilgi Güvenliği Teknolojisi (İngilizce)	SAY	30	1	31	30	1	0	31	100	374,91559	414,42801	111.601	68.223
Bilişim Sistemleri ve Teknolojileri (İngilizce)	SAY	30	1	31	30	1	0	31	100	389,16801	433,76388	94.466	51.174
Biyoloji	SAY	40	1	41	41	0	1	41	100	287,8014	324,28737	309.023	198.342
Fizik	SAY	30	1	31	31	0	1	31	100	286,10544	325,58682	316.037	195.384
İstatistik	SAY	35	1	36	36	0	1	36	100	353,96531	412,76317	141.611	69.795
Kimya	SAY	40	1	41	40	1	0	41	100	316,01049	372,66295	218.594	114.525
Matematik	SAY	40	1	41	40	1	0	41	100	331,97005	373,82271	181.477	112.999

*2023 yılına göre **Tavan / Taban** Başarı sıralamasında artış gösteren birimler yeşil, azalış gösteren birimler ise turuncu ile işaretlenmiştir. İşaretlenmemiş olan programlar yeni açıldığından kıyaslama yapılamamaktadır.

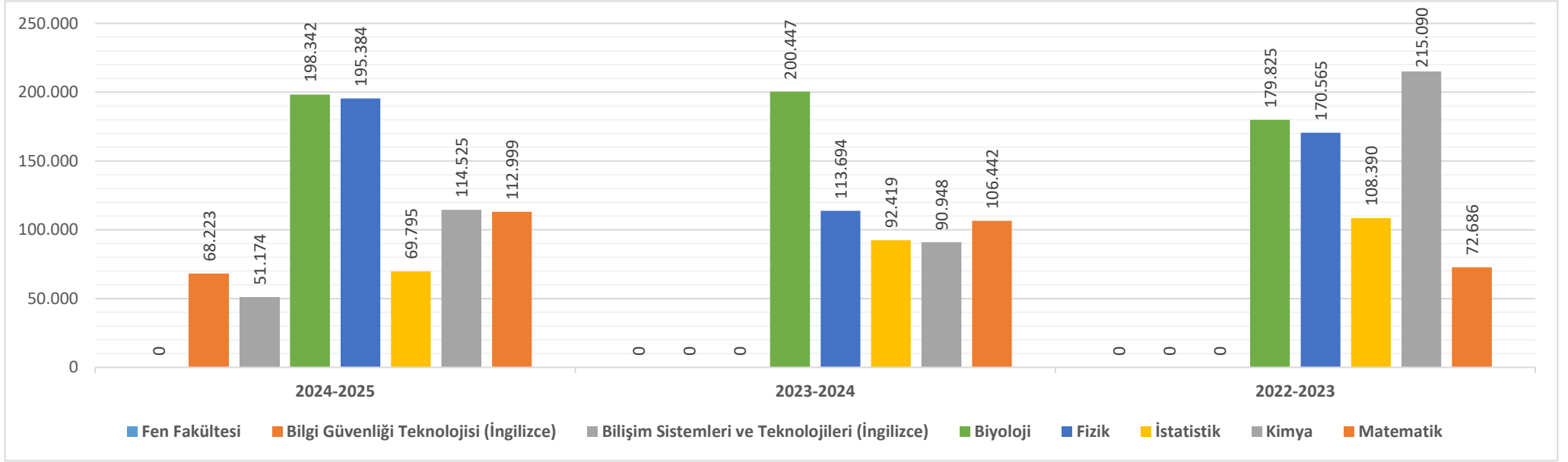
Grafik 1. Fen Fakültesi Başarı Sıralamaları (Genel)



Grafik 2. Fen Fakültesi Başarı Sıralamaları (Taban)



Grafik 3. Fen Fakültesi Başarı Sıralamaları (Tavan)



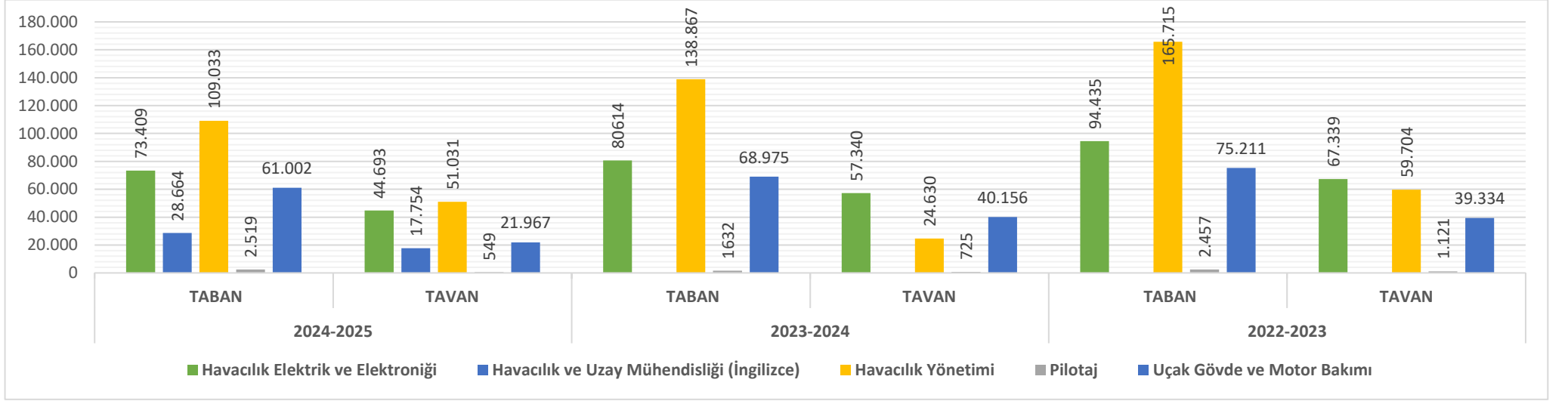
HAVACILIK ve UZAY BİLİMLERİ FAKÜLTESİ

Tablo 8. Havacılık ve Uzay Bilimleri Fakültesi Bazında Kontenjan & Yerleşen Sayıları ve Doluluk Oranları

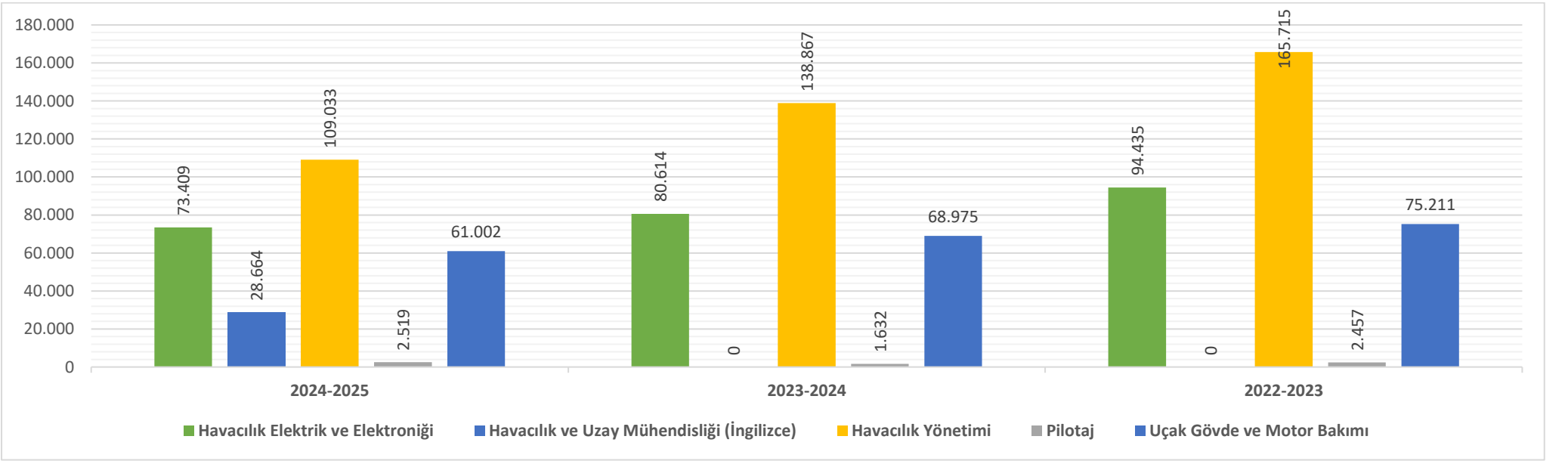
Program Adı	Puan Türü	KONTENJAN			YERLEŞEN					YERLEŞME PUANI		BAŞARI SIRASI	
		YKS Genel Kont.	Okul Birincisi Kont.	Toplam Kontenjan	YKS Genel Yerleşen	Okul Birincisi Yerleşen	YKS Kontenjanından Aktarılan Okul Birincisi Kontenjanı	Toplam Yerleşen	Doluluk Oranı	En Küçük Puan	En Büyük Puan	En Küçük Başarı Sırası	En Büyük Başarı Sırası
Havacılık ve Uzay Bilimleri Fakültesi		215	8	223	215	8	0	223	100	356,56928	543,49065	2.519	51.031
Havacılık Elektrik ve Elektronik	SAY	65	2	67	65	2	0	67	100	409,03381	441,80664	73.409	44.693
Havacılık ve Uzay Mühendisliği (İngilizce)	SAY	20	1	21	20	1	0	21	100	464,5364	483,83703	28.664	17.754
Havacılık Yönetimi	EA	60	2	62	60	2	0	62	100	356,56928	386,96201	109.033	51.031
Pilotaj	SAY	5	1	6	5	1	0	6	100	528,66706	543,49065	2.519	549
Uçak Gövde ve Motor Bakımı	SAY	65	2	67	65	2	0	67	100	422,30688	475,78575	61.002	21.967

*2023 yılına göre **Tavan / Taban** Başarı sıralamasında artış gösteren birimler yeşil, azalış gösteren birimler ise turuncu ile işaretlenmiştir. İşaretlenmemiş olan programlar yeni açıldığından kıyaslama yapılamamaktadır.

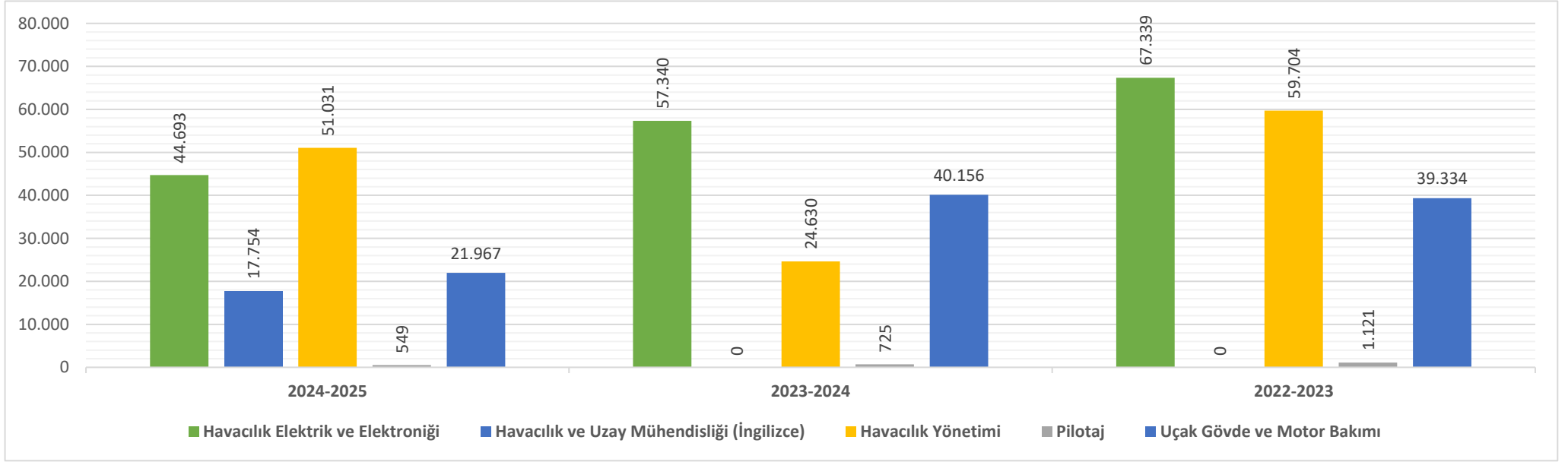
Grafik 4. Havacılık ve Uzay Bilimleri Fakültesi Başarı Sıralamaları (Genel)



Grafik 5. Havacılık ve Uzay Bilimleri Fakültesi Başarı Sıralamaları (Taban)



Grafik 6. Havacılık ve Uzay Bilimleri Fakültesi Başarı Sıralamaları (Tavan)



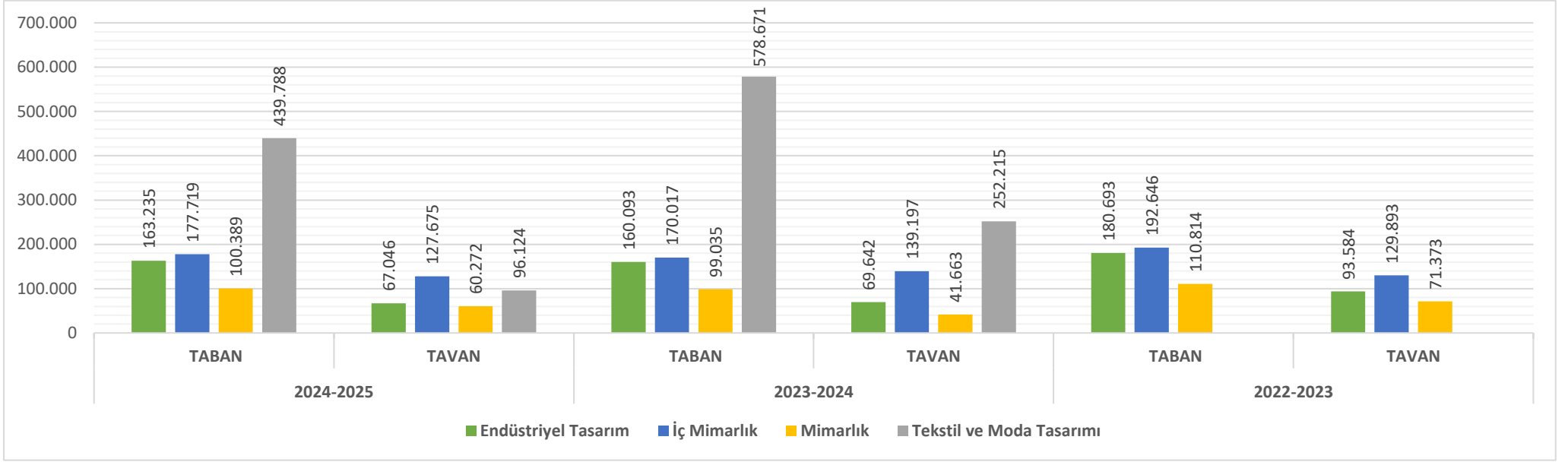
MİMARLIK VE TASARIM FAKÜLTESİ

Tablo 9. Mimarlık ve Tasarım Fakültesi Bazında Kontenjan & Yerleşen Sayıları ve Doluluk Oranları

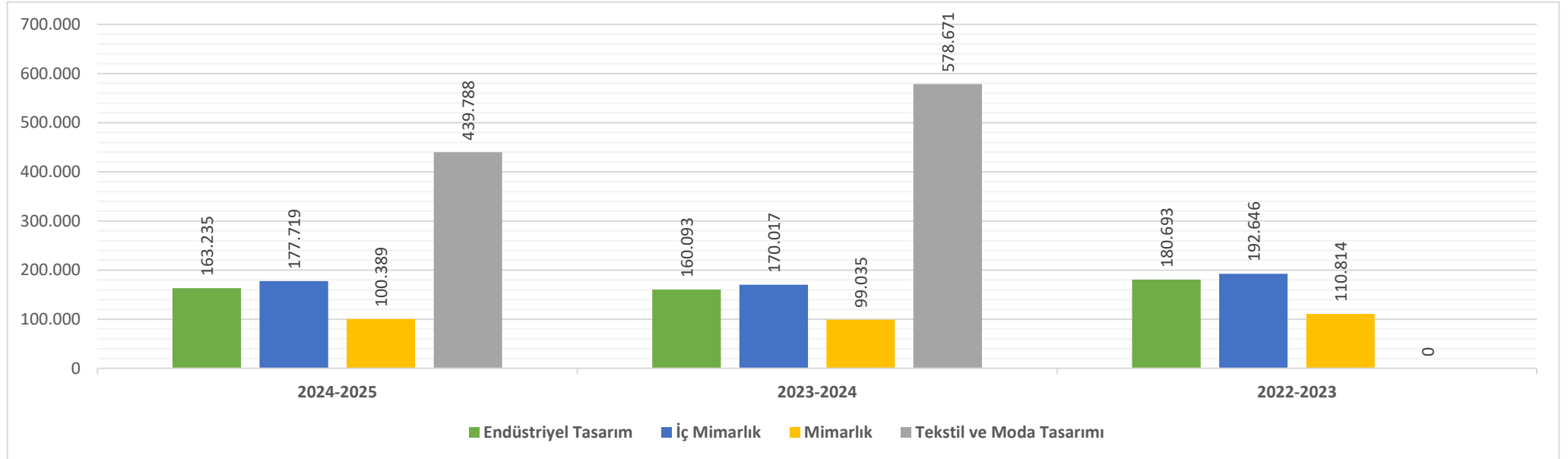
Program Adı	Puan Türü	KONTENJAN			YERLEŞEN					YERLEŞME PUANI		BAŞARI SIRASI	
		YKS Genel Kont.	Okul Birincisi Kont.	Toplam Kontenjan	YKS Genel Yerleşen	Okul Birincisi Yerleşen	YKS Kontenjanından Aktarılan Okul Birincisi Kontenjanı	Toplam Yerleşen	Doluluk Oranı	En Küçük Puan	En Büyük Puan	En Küçük Başarı Sırası	En Büyük Başarı Sırası
Mimarlık ve Tasarım Fakültesi		210	6	216	210	6	0	216	100	287,80228	423,12663	100.389	127.675
Endüstriyel Tasarım	SAY	80	2	82	80	2	0	82	100	341,29119	415,57262	163.235	67.046
İç Mimarlık	SAY	25	1	26	25	1	0	26	100	333,78549	363,14749	177.719	127.675
Mimarlık	SAY	30	1	31	30	1	0	31	100	383,99443	423,12663	100.389	60.272
Tekstil ve Moda Tasarımı	EA	75	2	77	75	2	0	77	100	287,80228	362,06282	439.788	96.124

*2023 yılına göre **Tavan / Taban** Başarı sıralamasında artış gösteren birimler yeşil, azalış gösteren birimler ise turuncu ile işaretlenmiştir. İşaretlenmemiş olan programlar yeni açıldığından kıyaslama yapılamamaktadır.

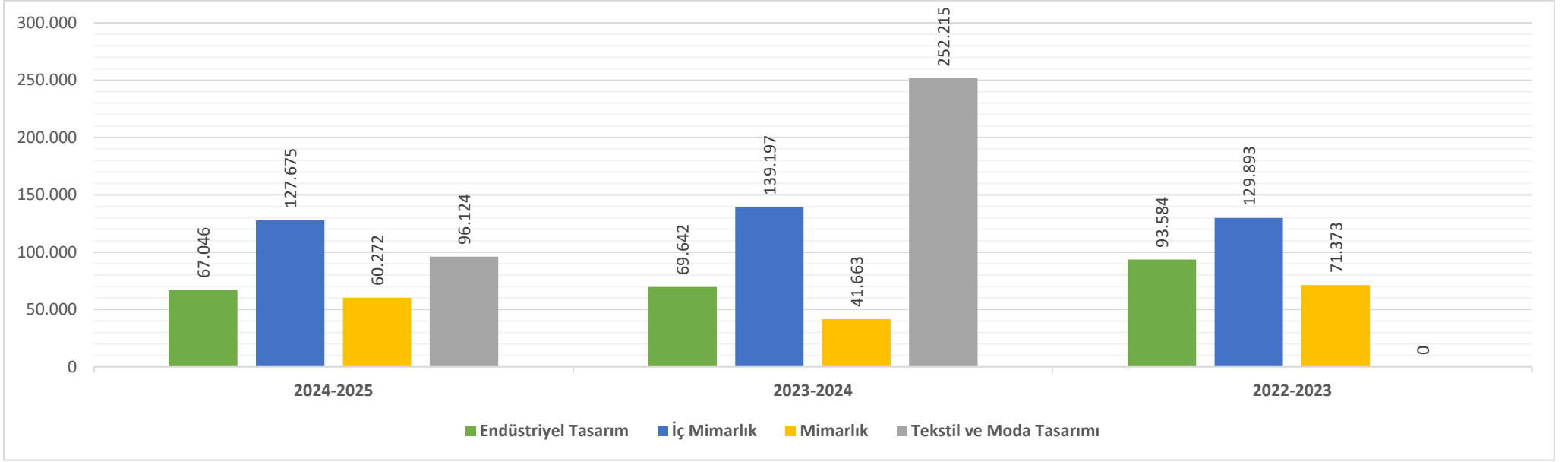
Grafik 7. Mimarlık ve Tasarım Fakültesi Başarı Sıralamaları (Genel)



Grafik 8. Mimarlık ve Tasarım Fakültesi Başarı Sıralamaları (Taban)



Grafik 9. Mimarlık ve Tasarım Fakültesi Başarı Sıralamaları (Tavan)



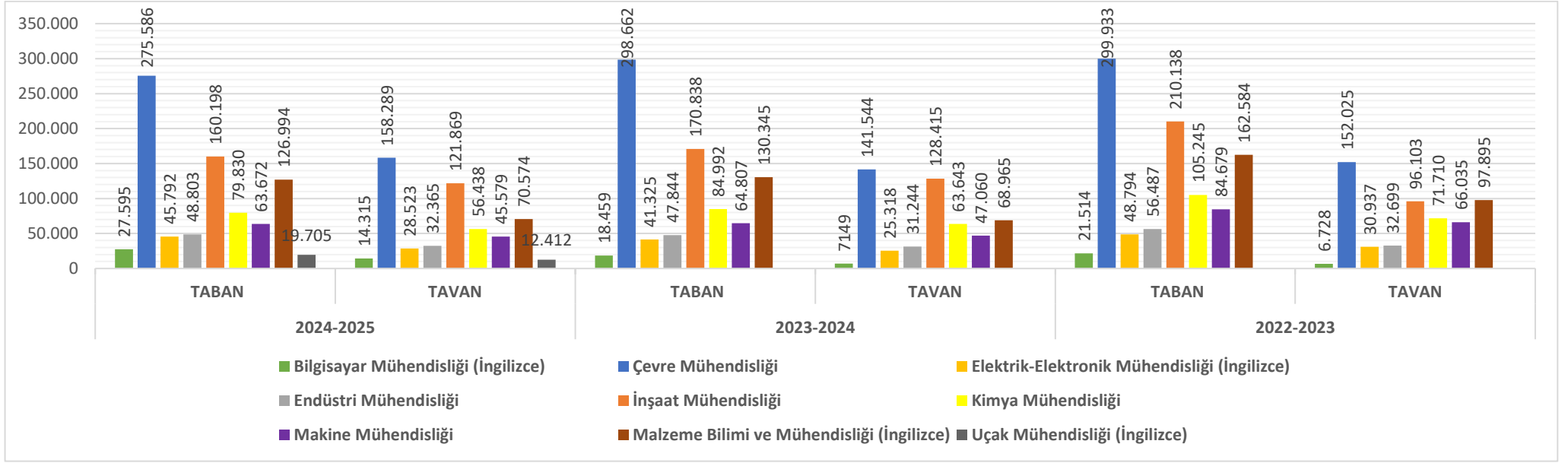
MÜHENDİSLİK FAKÜLTESİ

Tablo 10. Mühendislik Fakültesi Bazında Kontenjan & Yerleşen Sayıları ve Doluluk Oranları

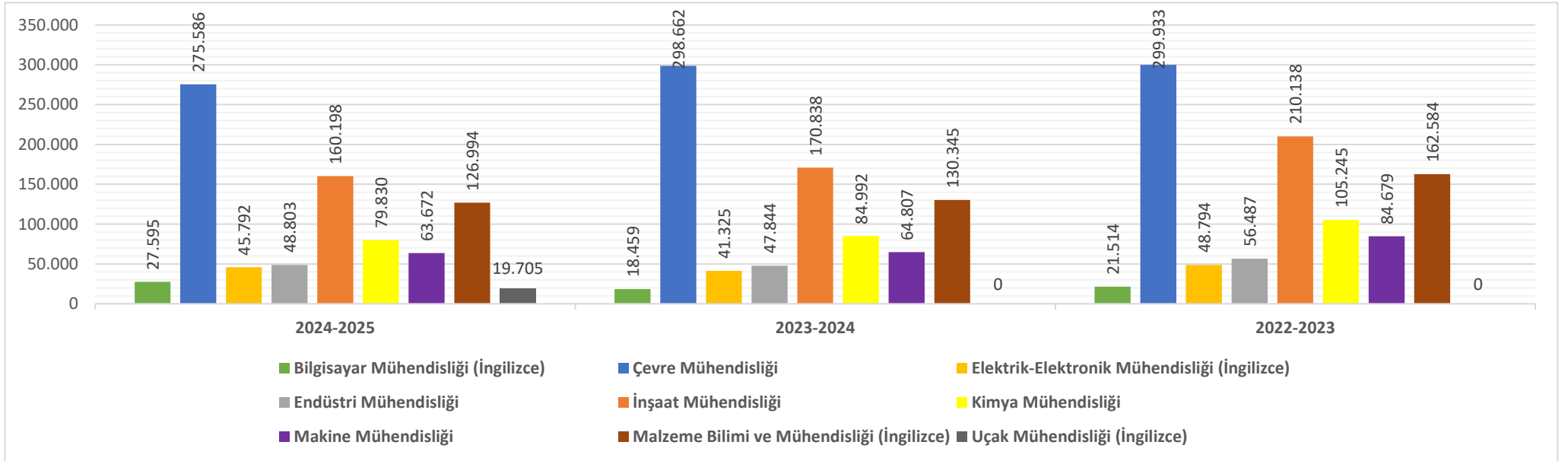
Program Adı	Puan Türü	KONTENJAN			YERLEŞEN					YERLEŞME PUANI		BAŞARI SIRASI	
		YKS Genel Kont.	Okul Birincisi Kont.	Toplam Kontenjan	YKS Genel Yerleşen	Okul Birincisi Yerleşen	YKS Kontenjanından Aktarılan Okul Birincisi Kontenjanı	Toplam Yerleşen	Doluluk Oranı	En Küçük Puan	En Büyük Puan	En Küçük Başarı Sırası	En Büyük Başarı Sırası
Mühendislik Fakültesi		505	16	521	508	13	3	521	100	296,9021	495,15278	19.705	158.289
Bilgisayar Mühendisliği (İngilizce)	SAY	95	3	98	95	3	0	98	100	466,20541	490,76232	27.595	14.315
Çevre Mühendisliği	SAY	30	1	31	31	0	1	31	100	296,9021	344,04241	275.586	158.289
Elektrik-Elektronik Mühendisliği (İngilizce)	SAY	95	3	98	95	3	0	98	100	440,39015	464,76542	45.792	28.523
Endüstri Mühendisliği	SAY	45	2	47	45	2	0	47	100	436,66419	458,91549	48.803	32.365
İnşaat Mühendisliği	SAY	35	1	36	36	0	1	36	100	343,00272	367,12833	160.198	121.869
Kimya Mühendisliği	SAY	75	2	77	75	2	0	77	100	402,66228	427,49001	79.830	56.438
Makine Mühendisliği	SAY	35	1	36	35	1	0	36	100	419,27354	440,6431	63.672	45.579
Malzeme Bilimi ve Mühendisliği (İngilizce)	SAY	75	2	77	76	1	1	77	100	363,60911	411,93716	126.994	70.574
Uçak Mühendisliği (İngilizce)	SAY	20	1	21	20	1	0	21	100	480,03823	495,15278	19.705	12.412

*2023 yılına göre **Tavan / Taban** Başarı sıralamasında artış gösteren birimler yeşil, azalış gösteren birimler ise turuncu ile işaretlenmiştir. İşaretlenmemiş olan programlar yeni açıldığından kıyaslama yapılamamaktadır.

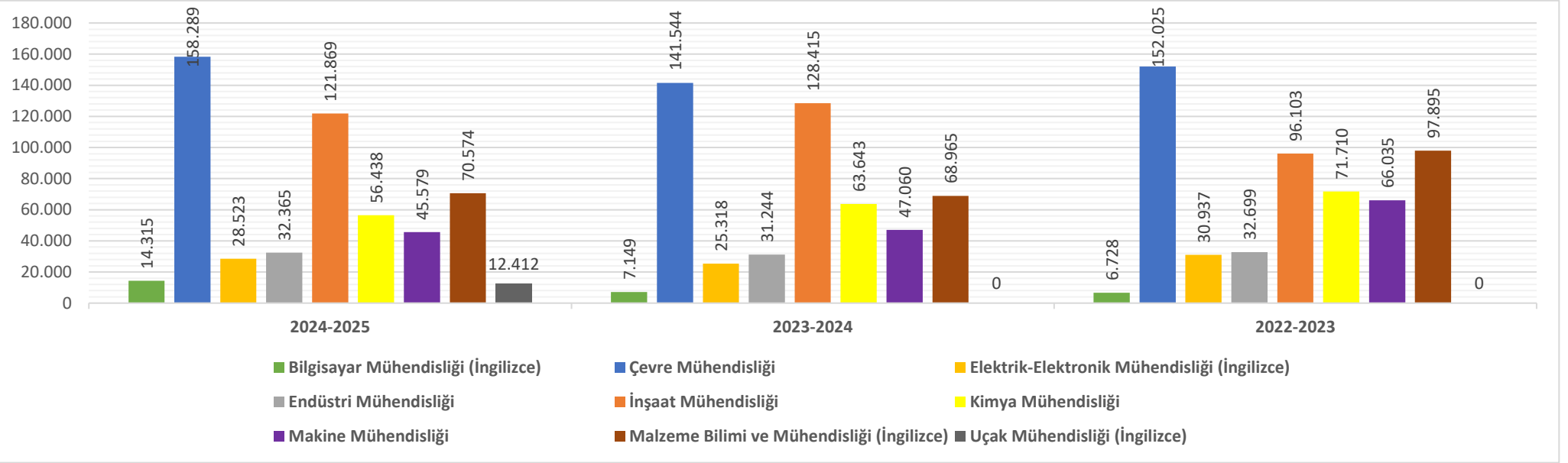
Grafik 10. Mühendislik Fakültesi Başarı Sıralamaları (Genel)



Grafik 11. Mühendislik Fakültesi Başarı Sıralamaları (Taban)



Grafik 12. Mühendislik Fakültesi Başarı Sıralamaları (Tavan)



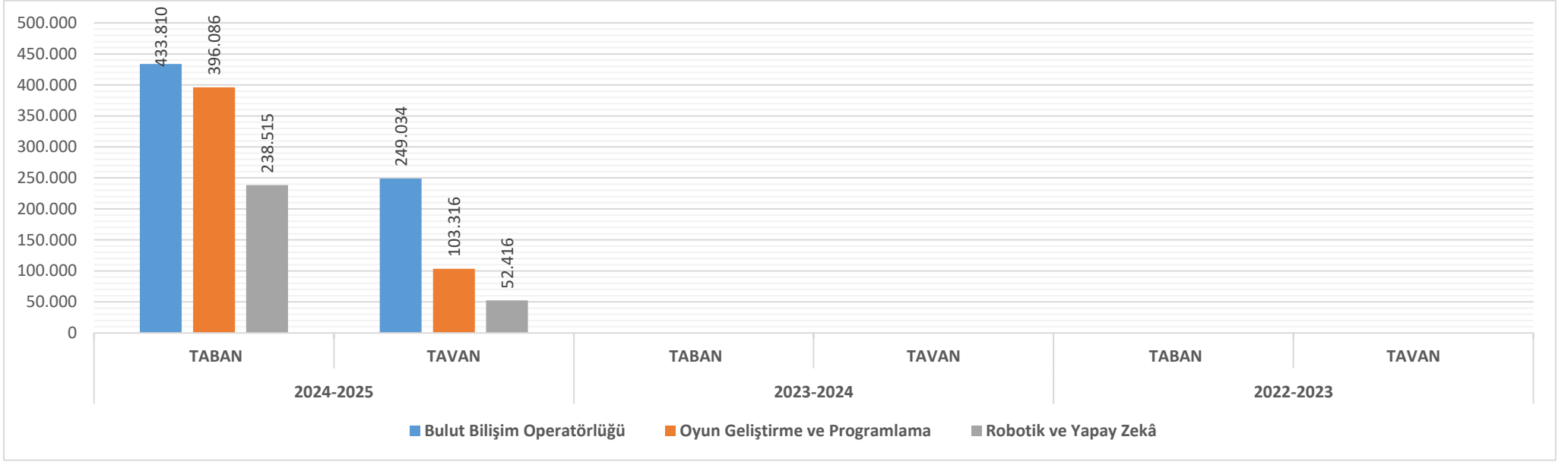
BİLİŞİM TEKNOLOJİLERİ MESLEK YÜKSEKOKULU FAKÜLTESİ

Tablo 11. Bilişim Teknolojileri Meslek Yüksekokulu Bazında Kontenjan & Yerleşen Sayıları ve Doluluk Oranları

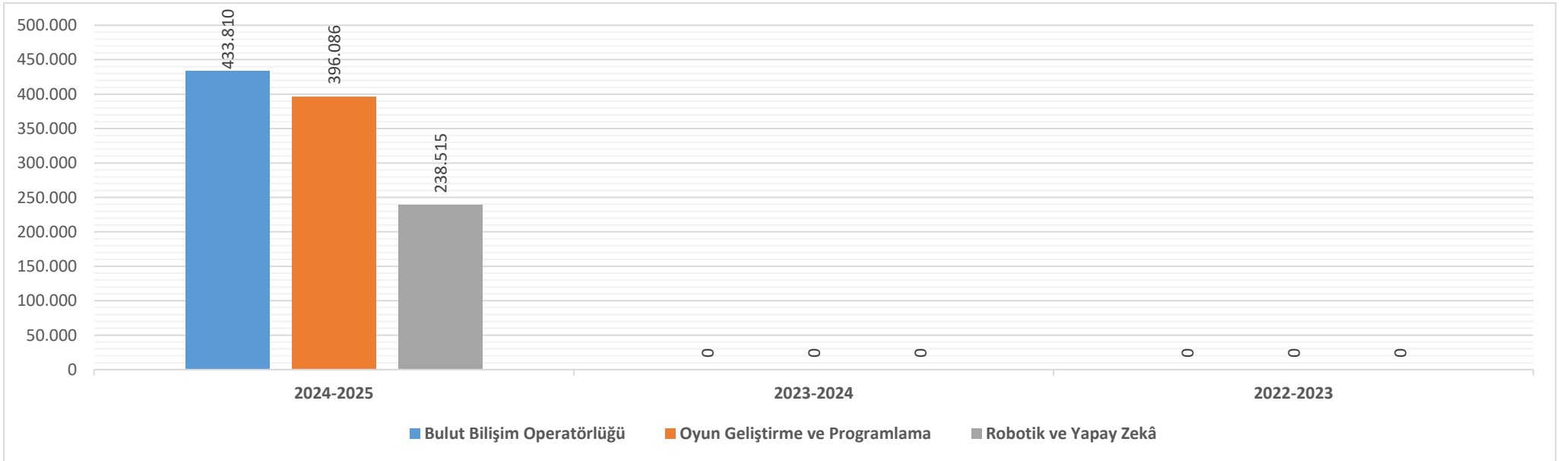
Program Adı	Puan Türü	KONTENJAN			YERLEŞEN					YERLEŞME PUANI		BAŞARI SIRASI	
		YKS Genel Kont.	Okul Birincisi Kont.	Toplam Kontenjan	YKS Genel Yerleşen	Okul Birincisi Yerleşen	YKS Kontenjanından Aktarılan Okul Birincisi Kontenjanı	Toplam Yerleşen	Doluluk Oranı	En Küçük Puan	En Büyük Puan	En Küçük Başarı Sırası	En Büyük Başarı Sırası
Bilişim Teknolojileri Meslek Yüksekokulu		90	3	93	90	3	0	93	100	346,65798	470,64093	238.515	249.034
Bulut Bilişim Operatörlüğü	TYT	30	1	31	30	1	0	31	100	346,65798	382,97592	433.810	249.034
Oyun Geliştirme ve Programlama	TYT	30	1	31	30	1	0	31	100	352,60431	437,64108	396.086	103.316
Robotik ve Yapay Zekâ	TYT	30	1	31	30	1	0	31	100	385,76133	470,64093	238.515	52.416

*2023 yılına göre **Tavan / Taban** Başarı sıralamasında artış gösteren birimler yeşil, azalış gösteren birimler ise turuncu ile işaretlenmiştir. İşaretlenmemiş olan programlar yeni açıldığından kıyaslama yapılamamaktadır.

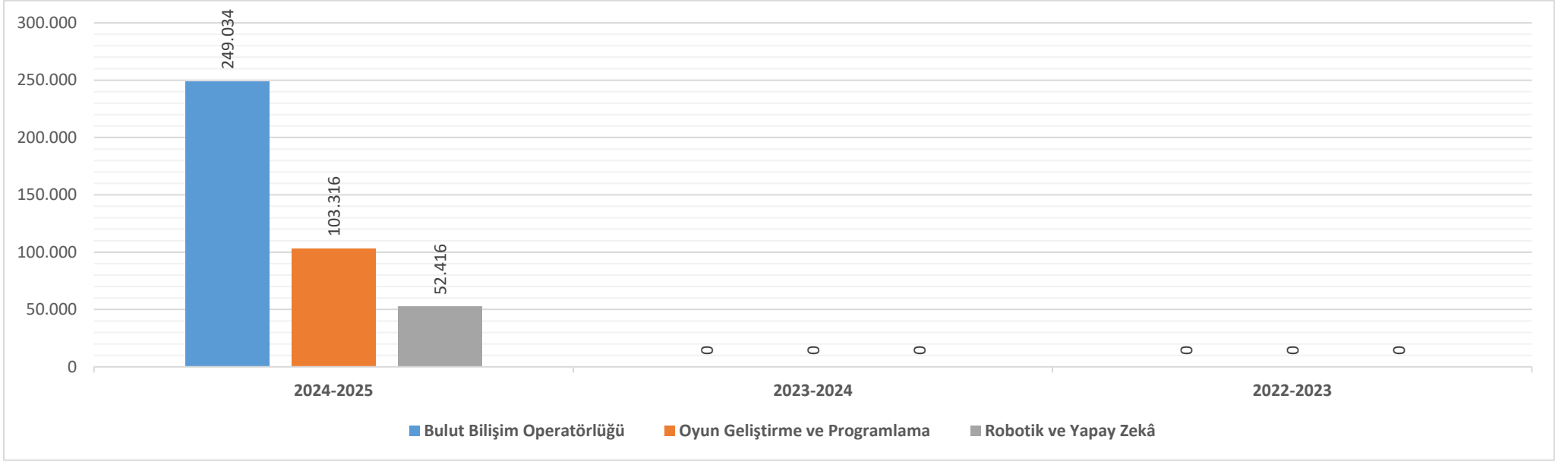
Grafik 13. Bilişim Teknolojileri Meslek Yüksekokulu Başarı Sıralamaları (Genel)



Grafik 14. Bilişim Teknolojileri Meslek Yüksekokulu Başarı Sıralamaları (Taban)



Grafik 15. Bilişim Teknolojileri Meslek Yüksekokulu Başarı Sıralamaları (Tavan)



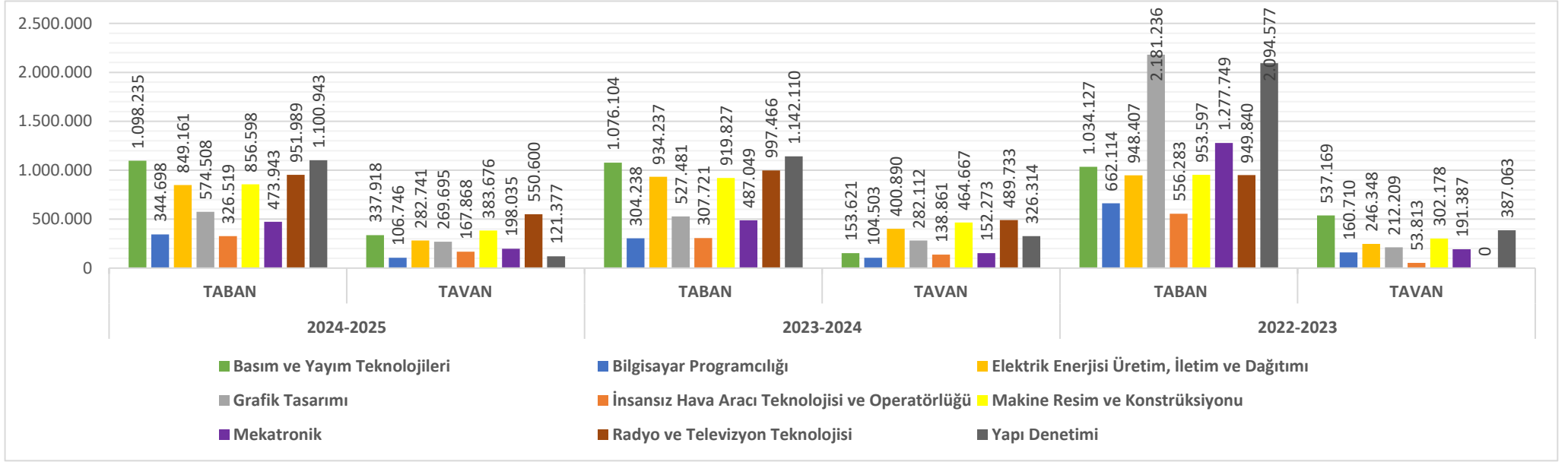
PORSUK MESLEK YÜKSEKOKULU

Tablo 12. Porsuk Meslek Yüksekokulu Bazında Kontenjan & Yerleşen Sayıları ve Doluluk Oranları

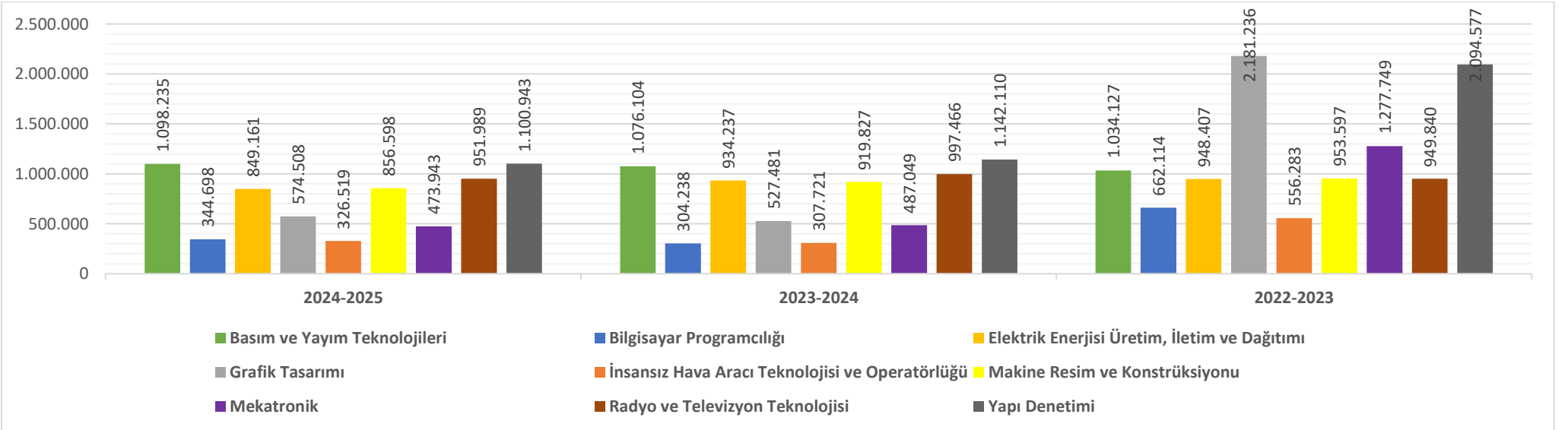
Program Adı	Puan Türü	KONTENJAN			YERLEŞEN					YERLEŞME PUANI		BAŞARI SIRASI	
		YKS Genel Kont.	Okul Birincisi Kont.	Toplam Kontenjan	YKS Genel Yerleşen	Okul Birincisi Yerleşen	YKS Kontenjanından Aktarılan Okul Birincisi Kontenjanı	Toplam Yerleşen	Doluluk Oranı	En Küçük Puan	En Büyük Puan	En Küçük Başarı Sırası	En Büyük Başarı Sırası
Porsuk Meslek Yüksekokulu		540	18	558	548	10	8	558	100	284,17684	435,78879	326.519	550.600
Basım ve Yayım Teknolojileri	TYT	60	2	62	62	0	2	62	100	284,35215	363,02486	1.098.235	337.918
Bilgisayar Programcılığı	TYT	65	2	67	65	2	0	67	100	361,75646	435,78879	344.698	106.746
Elektrik Enerjisi Üretim, İletim ve Dağıtım	TYT	60	2	62	60	2	0	62	100	302,6593	374,69675	849.161	282.741
Grafik Tasarımı	TYT	65	2	67	65	2	0	67	100	328,40198	377,82962	574.508	269.695
İnsansız Hava Aracı Teknolojisi ve Operatörlüğü	TYT	50	2	52	50	2	0	52	100	365,3137	408,41865	326.519	167.868
Makine Resim ve Konstrüksiyonu	TYT	60	2	62	62	0	2	62	100	302,04752	354,66865	856.598	383.676
Mekatronik	TYT	60	2	62	60	2	0	62	100	340,90885	397,87019	473.943	198.035
Radyo ve Televizyon Teknolojisi	TYT	60	2	62	62	0	2	62	100	294,74638	331,16315	951.989	550.600
Yapı Denetimi	TYT	60	2	62	62	0	2	62	100	284,17684	428,44845	1.100.943	121.377

*2023 yılına göre **Tavan / Taban** Başarı sıralamasında artış gösteren birimler yeşil, azalış gösteren birimler ise turuncu ile işaretlenmiştir. İşaretlenmemiş olan programlar yeni açıldığından kıyaslama yapılamamaktadır.

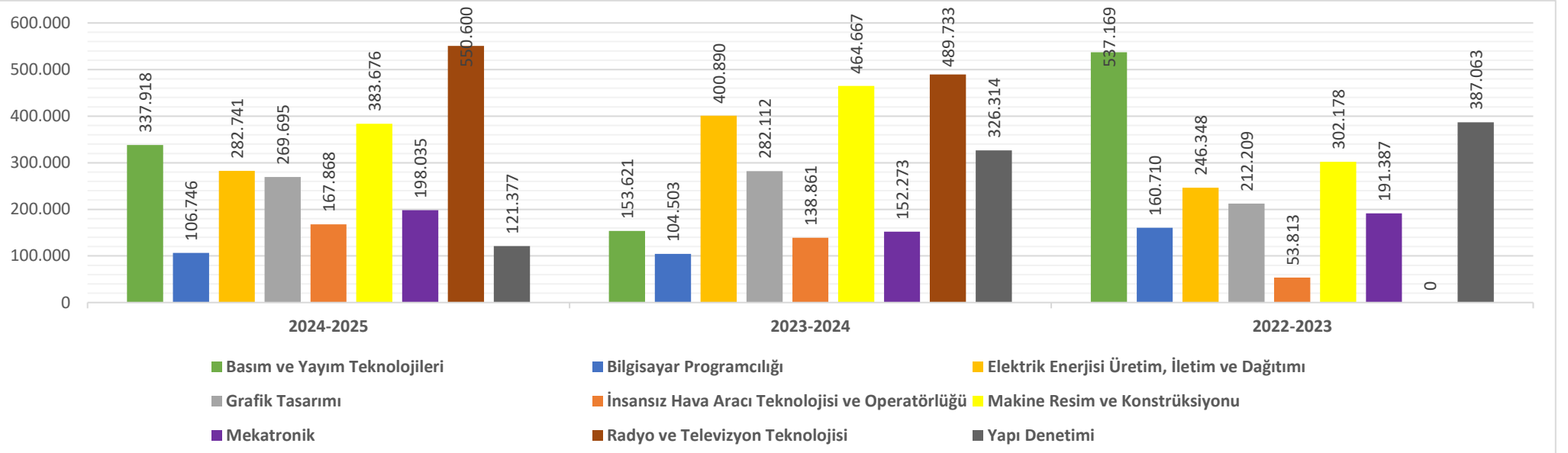
Grafik 16. Porsuk Meslek Yüksekokulu Başarı Sıralamaları (Genel)



Grafik 17. Porsuk Meslek Yüksekokulu Başarı Sıralamaları (Taban)



Grafik 18. Porsuk Meslek Yüksekokulu Başarı Sıralamaları (Tavan)

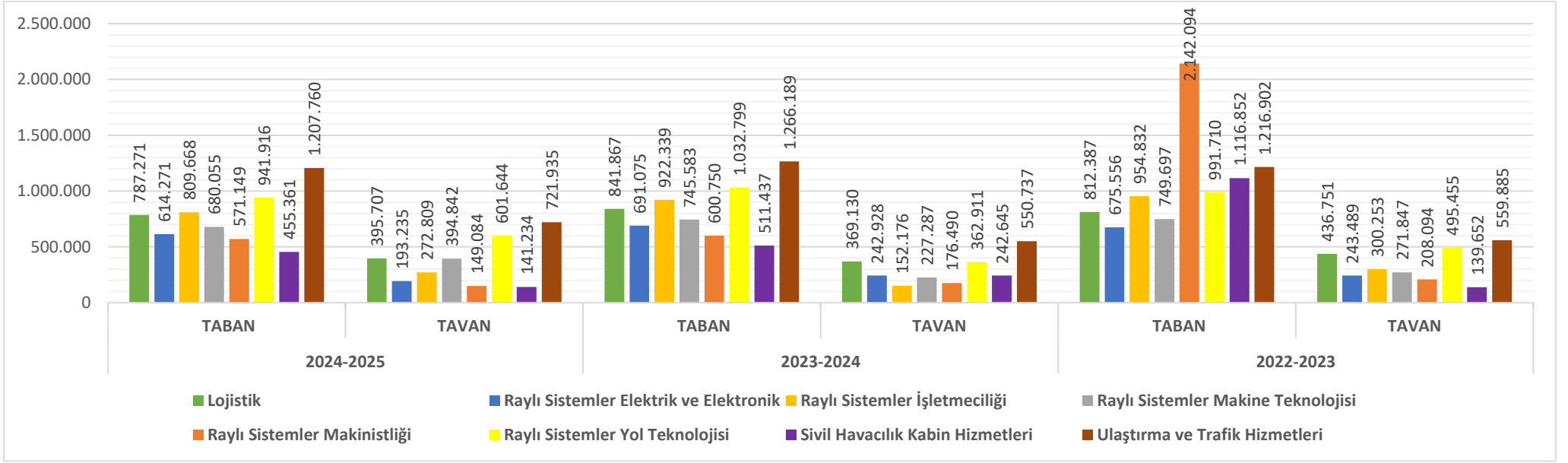


ULAŞTIRMA MESLEK YÜKSEKOKULU

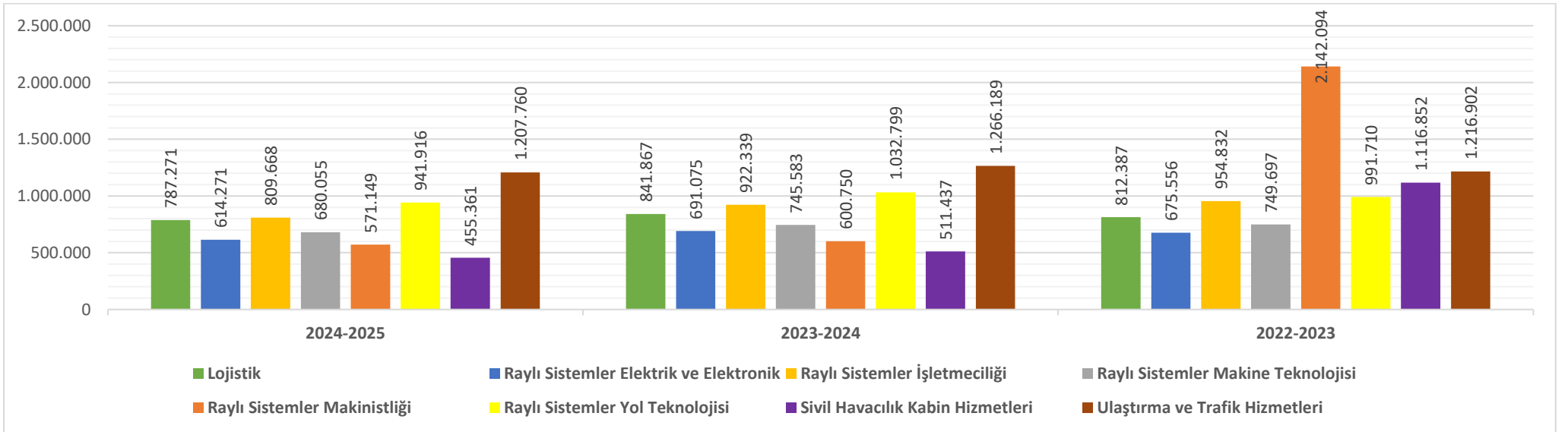
Tablo 13. Ulaştırma Meslek Yüksekokulu Bazında Kontenjan & Yerleşen Sayıları ve Doluluk Oranları

Program Adı	Puan Türü	KONTENJAN			YERLEŞEN					YERLEŞME PUANI		BAŞARI SIRASI	
		YKS Genel Kont.	Okul Birincisi Kont.	Toplam Kontenjan	YKS Genel Yerleşen	Okul Birincisi Yerleşen	YKS Kontenjanından Aktarılan Okul Birincisi Kontenjanı	Toplam Yerleşen	Doluluk Oranı	En Küçük Puan	En Büyük Puan	En Küçük Başarı Sırası	En Büyük Başarı Sırası
Ulaştırma Meslek Yüksekokulu		545	17	562	552	10	7	562	100	277,07062	419,22883	455.361	721.935
Lojistik	TYT	60	2	62	62	0	2	62	100	307,79331	352,66771	787.271	395.707
Raylı Sistemler Elektrik ve Elektronik	TYT	65	2	67	65	2	0	67	100	324,0864	399,42193	614.271	193.235
Raylı Sistemler İşletmeciliği	TYT	65	2	67	65	2	0	67	100	305,90307	377,07631	809.668	272.809
Raylı Sistemler Makine Teknolojisi	TYT	65	2	67	66	1	1	67	100	317,49477	352,8087	680.055	394.842
Raylı Sistemler Makinistliği	TYT	65	2	67	65	2	0	67	100	328,78368	415,93592	571.149	149.084
Raylı Sistemler Yol Teknolojisi	TYT	65	2	67	67	0	2	67	100	295,49896	325,42447	941.916	601.644
Sivil Havacılık Kabin Hizmetleri	TYT	100	3	103	100	3	0	103	100	343,50724	419,22883	455.361	141.234
Ulaştırma ve Trafik Hizmetleri	TYT	60	2	62	62	0	2	62	100	277,07062	313,57896	1.207.760	721.935

Grafik 19. Ulaştırma Meslek Yüksekokulu Başarı Sıralamaları (Taban)



Grafik 20. Ulaştırma Meslek Yüksekokulu Başarı Sıralamaları (Taban)



Grafik 21. Ulaştırma Meslek Yüksekokulu Başarı Sıralamaları (Tavan)

